

**②千代田交差点を
通る場合（自転車）
その1**






どちらの方角からでもかまわない。
「とくなが」角を曲がる。





う薬局

処方せん受付





SOGO
PHARMACY

そうごう薬局

CAFE
CHOCOLAT


やわたはま
商店街





必ず一時停止して、
安全確認をする。

売物件
問い合わせ 大本建築
090-8697-0397



必ず一時停止して、
安全確認をする。



停止線は無いが、
安全確認をする。

GINZA

銀座商店街

誠心堂



軽車両を除く




軽車両を除く

部活動の関係で、こちらを通る時があるかもしれない。

自転車から降りて、信号に従って渡る。
車や自転車が多いと思われるので気を付けて。



A street scene in Japan. On the left is a building with a parking area marked with a 'P' and a bicycle icon. A red arrow points from the foreground towards the road ahead. On the right is a white building with signs for '質 古物売買 (有) 亀田' and '亀田 質店 プラチナ 金'. A green arrow points from the text box towards the road ahead. The road is paved and has no visible stop line. In the background, there are utility poles, streetlights, and a hillside.

停止線なし。
安全確認をする。



停止線なし。
安全確認をする。





停止線なし。安全確認をする。
次のスライドの道に直進してもよいが、
こちらの道が分かりやすい。



こちらを通ってもよい。



必ず一時停止して、
安全確認をする。



こちらを通過してもよいが、混雑が予想されるので、直進するコースもある。次スライドで説明。





直進する場合は続きのスライドを
曲がる場合はその2のスライドを







必ず一時停止して、
安全確認をする。



必ず一時停止して、安全確認をする。
後は、ほっかほっか亭ルートと同じ。